



### Procédure de création et de gestion du compte « administrateur de salle »

Suivez cette procédure pour enregistrer une salle sur TicketsMomes.com  
(Théâtre, chapiteau, bateau, salle de concert, parc...tout lieu de représentation)

Ce compte vous permet également de reprendre la gestion d'une salle qui a déjà été référencée par notre l'équipe TicketsMômes

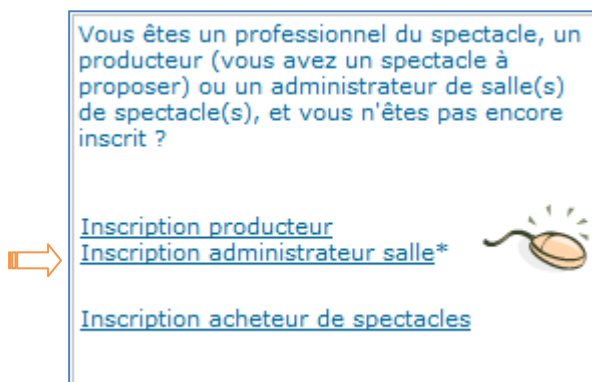
Pour enregistrer vos spectacles/ événements, vous devez utiliser un compte « producteur »  
(Voir procédure inscription Producteur)

### Comment s'enregistrer ?

Rendez-vous dans le bandeau en bas de page  
« **Professionnels** » -> « **Administrateur de salle** »



Sélectionnez l'inscription « administrateur de salle »



Renseignez les informations relatives à votre structure puis « Envoyer »

Vérifiez votre adresse mail car vous y recevrez une confirmation de votre inscription comme « administrateur de salle » avec vos identifiants de connexion.

Attention, « Rétablir » efface les données renseignées

### Nouvel administrateur de salle

Nom :

Rue :

Code Postal :

Ville :

Téléphone :

E-mail :

Mot de passe :  (5 caractères minimum)

Confirmer mot de passe :

Je déclare avoir lu les [conditions générales de ventes](#) et être en accord avec celles-ci.

(Tous les champs doivent être remplis)

### Comment enregistrer une nouvelle salle ou en reprendre la gestion ?

Vous pouvez désormais vous connecter à votre compte pro. « Administrateur de salle » avec vos identifiants. Vérifiez bien que le menu déroulant est sur cette catégorie de professionnel.

Vous êtes un professionnel du spectacle inscrit sur Ticketsmomes.com. Identifiez-vous :

Login :

Mot de passe :


Vous êtes :  ▼

Cliquez sur «Inscrire une nouvelle salle»  
(Répétez l'opération si vous gérez plusieurs salles)

**Espace professionnel "clatrev"**

[Salle\(s\) référencé\(s\) \(cliquez sur le nom de la salle pour modifier sa fiche\) :](#)

[Théâtre Clavel](#)  
[Théâtre Trévise](#)  
[Vingtième Théâtre](#)

 [Inscrire une nouvelle salle](#)  
[Actualiser fiche administrateur de salle](#)  
[Accéder aux fiches pros des spectacles référencés](#)

[ [Se déconnecter](#) ]

Si votre **salle est déjà référencée** sur TicketsMômes.com (enregistrée par notre équipe), vous pouvez en reprendre la gestion en cochant le bouton correspondant puis en sélectionnant votre salle dans la liste déroulante (Passez toujours par cette étape pour vérifier la présence de votre salle de spectacle avant une nouvelle création)


**Espace professionnel "clatrev"**


[ [Tableau de bord administrateur de salle](#) ]

Merci de sélectionner l'une des options suivantes :

  Je souhaite inscrire une toute nouvelle salle non encore référencée sur Ticketsmomes.com

Je suis l'administrateur officiel d'une salle déjà référencée sur Ticketsmomes.com et je souhaite dorénavant gérer celle-ci dans mon espace pro

 Sélectionnez la salle :



Si votre salle ou théâtre ne se trouve pas dans ce menu, cochez le bouton supérieur associé à l'inscription d'une nouvelle salle.

**Espace professionnel "clatrev"**

[ [Tableau de bord administrateur de salle](#) ]

Merci de sélectionner l'une des options suivantes :

Je souhaite inscrire une toute nouvelle salle non encore référencée sur Ticketsmomes.com

Je suis l'administrateur officiel d'une salle déjà référencée sur Ticketsmomes.com et je souhaite dorénavant gérer celle-ci dans mon espace pro

**Nom de la salle :**

(Ex : Théâtre des variétés – petit salle ou Théâtre des variétés – Grande salle)  
Puis cliquez sur « envoyer »

Si vous n'avez qu'une seule salle, renseignez simplement le nom de votre théâtre, chapiteau ou salle de représentation.

Choisir un visuel du théâtre ou de la salle depuis votre PC en faisant « parcourir »  
(Taille max : 60ko max)  
Puis « enregistrer le fichier »

**Espace professionnel "clatrev"**

**Nouvelle salle**

Sélectionner une image pour la salle :  
(60ko maximum - format ".jpg")

Voici les informations que vous devrez renseigner à l'enregistrement, d'une salle ou tout autre lieu de représentation :



[modifier](#)

Nom : Ticketsmomes

Genre : Théâtre

Rue : \* 36 rue des petits pas

Code Postal : \* 75019

Ville : \* Paris

Métro : \* Ligne 2 station Jaures

Capacité : \* 100 places

Accès handicapés :

Contact Réservation : \* 01 40 41 42 43 (N° téléphone pour résas)

Téléphone : \* 01 30 31 32 33

Fax :

E-mail : \* contact@ticketsmomes.com

Web : www.ticketsmomes.com

Description : \* Au sein d'un immeuble fin XIXe, cette petite salle du 19e arrondissement de Paris, voisine du parc des buttes Chaumonts....

376 caractères maximum.

Je (clatrev) certifie sur l'honneur être l'administrateur officiel et légal de cette salle, déclare avoir lu les [conditions générales de ventes](#) et être en accord avec celles-ci.

**La fonction « envoyer » enregistre vos informations, l'inscription de la salle est alors en attente de validation par notre équipe.**

**Vous recevrez un message de confirmation dès que celle-ci sera validée.**

Vous pourrez ensuite créer un compte « producteur » qui vous permettra de créer/gérer vos fiches spectacles/événements que vous pourrez rattacher à cette salle.

(Cf. : procédure d'enregistrement producteur)

Toute autre production ou organisateur gérant la billetterie de son spectacle dans votre salle peut également utiliser les informations de cette fiche sur Ticketsmômes.com

Si vous rencontrez des difficultés dans cette inscription, enregistrez-vous simplement comme « administrateur de salle » et envoyez nous par mail les informations relatives à votre salle / lieu de représentation.

Merci d'être partenaire TicketsMomes.com

**Contact@ticketsmomes.com**